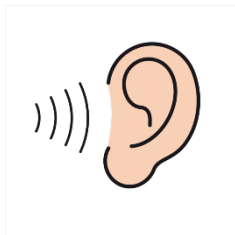


Ziel: Teilnahme für möglichst viele Menschen, an möglichst vielen Veranstaltungen

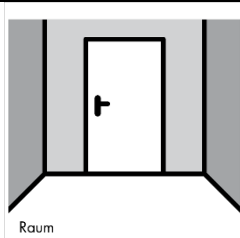
Von: Der Begleitgruppe Aktionstage Behindertenrechte 2024, SG, AR, AI

Allgemein: 100% Barrierefreiheit ist nicht möglich. Was eine Person unterstützt, kann für eine anderen Person ein Hindernis sein. Wichtig ist, dass die Bedingungen der Veranstaltung vorab klar sind.



Geräusche, Töne:

- Möglichst wenig Nebengeräusche
- Langsam und deutlich sprechen
- Signale (beispielsweise Alarm) nicht nur hörbar, sondern auch sichtbar machen
- Laute Geräusche und Töne ankündigen




Raum / Raumgestaltung:

- Freie Platzwahl (beispielsweise Sitzplätze am Rand reservieren lassen)
- Genügend Sitzgelegenheiten – auch am Pausen-ort
- Genügend Abstand zu anderen Personen ermöglichen (Bestuhlung)
- Gebäude mit Lift
- Gebäude mit rollstuhlgängigen Toiletten
- Gebäude mit automatischen Türen
- Ruhezone und Rückzugsorte anbieten (ruhige Umgebung)
- Gute Lüftung, regelmässig lüften
- Übertragung in einen anderen Raum – «Online – Übertragung»
- Raum, Ort muss rasch verlassen werden können



Unterstützung:


- Unterstützungs-Personen anbieten
- Unterstützungs-Personen klar erkennbar machen
- Höranlagen
- Gebärdensdolmetschung (Gebärdensprache)
- Schriftdolmetschung (Schriftsprache)
- Übersetzung in Leichte Sprache, Einfache Sprache, Symbol-Text
- Einzelangebote (1:1 Gespräche)
- Begleitung von und zu (beispielsweise) Bushaltestelle anbieten
- Ansprechperson vor Ort:
 - o Soll klar erkennbar sein
 - o Soll über möglichst viele Themen informiert sein
 - o Soll auf Menschen zugehen die orientierungslos wirken



Präsentation:

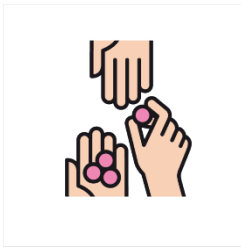
- Grosse Schrift verwenden
- Nicht zu viel Text und Bilder gleichzeitig zeigen
- Bilder und Symbole verwenden
- Licht gezielt einsetzen (keine Neonröhren, keine Dunkelheit, kein grelles oder blendendes Licht)





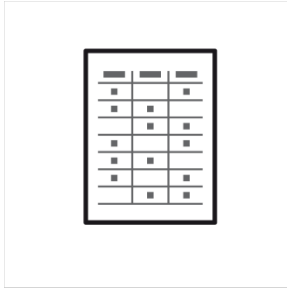
Kommunikation:

- Langsam, klar und deutlich sprechen
- Kurze Sätze
- Wenn jemand gehörlos oder schwerhörig ist: laut sprechen – nicht schreien!
- Blickkontakt
- Einfache Sprache, Leichte Sprache, Symboltext
- Witze und Ironie als solche benennen
- Witze erklären
- Vorher informieren, welche Symbole verwendet werden (beispielsweise für die Wegbeschilderung)



Angebote:

- Gehörschutz
- Übertragung von Anlässen (Übertragung, auf Youtube veröffentlichen)
- Alternativen für sozialen Austausch anbieten (Beobachterrolle, Austausch mit Vertrauenspersonen)
- Eintrittsfreie Begleitung (Assistenzperson) anbieten
- Begleitung durch Assistenzhund ermöglichen (in allen Aufenthaltsbereichen)



Organisation:

- Genügend Zeit für die Programmpunkte, Pausen und Wege einplanen
- Genügend Pausen einplanen
- Verlangsamen – weniger ist mehr
- Detailliertes Programm im Voraus anbieten machen – Programmänderungen ankündigen
- Plan des Veranstaltungsortes im Voraus anbieten machen
- Über Anreisemöglichkeiten informieren. Weg und Ort mit Fotos beschreiben.
- Wegebeschilderung anbieten. Weg (beispielsweise vom Bahnhof aus) mit Schildern kennzeichnen.
- Wartesituationen vermeiden (insbesondere in Menschenmengen oder Mensenschlagen)
- Vorverkauf von Tickets ermöglichen (um Warten zu vermeiden)
- Online-Übertragung oder Übertragung in einen anderen Raum ermöglichen
- Klarer, übersichtlicher Ablauf
- Vorab informieren über Ort, Toiletten, Rückzugsmöglichkeiten
- Programme, Pläne, Informationen in verschiedenen Formen anbieten (beispielsweise geschrieben und mit Symboltexten)
- Kontaktdaten angeben: für Fragen zur Veranstaltung
- Möglichkeit anbieten, den Veranstaltungsort vor der Veranstaltung anzuschauen.
- Klar sagen, wenn die Veranstaltung zu Ende ist – klarer Schluss.



Verhalten:

- Verständnis, Akzeptanz und Einfühlungsvermögen
 - Gegenseitig Rücksicht nehmen
 - Unklarheiten und Verwirrung ansprechen.
 - Wenn jemand verunsichert, wirkt: ansprechen
 - Organisatoren, Veranstalter, Referent_innen, Teilnehmer_innen auf Themen vorbereiten
 - Rückfragen: Wie geht's?
-



Verpflegung:

- Zugänge erleichtern oder Hilfe anbieten – Buffets können Stress verursachen.
 - Klar mitteilen, wie die Verpflegung abläuft
-